

OVB ePaper

IHRE DIGITALEN NACHRICHTEN

SCHRITT FÜR SCHRITT ERKLÄRT:

Das ePaper auf dem PC und in der App

SIE HABEN FRAGEN?

Ihr Aboservice-Team hilft Ihnen gerne weiter.

☎ 0 80 31 / 213 213

✉ aboservice@ovb.net



EIN UNTERNEHMEN DER OVB MEDIA

INHALT

EPAPER BROWSERVERSION

Ihren ePaper-Zugang freischalten	3
Im ePaper anmelden	4
Alle ePaper-Funktionen im Überblick	5
Artikel speichern und versenden	6
Lesen ohne Internetverbindung	7

EPAPER APP

Vorteile der App	8
Anmeldung in der ePaper App	9
Menüs	10
Ihr individueller Lesekomfort	11
Hilfreiche Touch-Gesten	12



IHREN EPAPER-ZUGANG FREISCHALTEN

OVB HEIMATZEITUNGEN Registrierung ePaper-Freischaltung privat | gewerblich

Bitte geben Sie Ihre vollständigen Namen und Nachnamen an:

Geschäftliche Privatkunde

Vorname + Name oder Firmenzeichen *

Wenn Sie bereits Kunde sind, können Sie sich hier durch Angabe Ihrer Abonnementnummer für das ePaper freischalten oder die Suche im System erleichtern. Bitte die vollständige Abonnementnummer eingeben mit der Ziffer 7. Sie finden diese auf Ihrer Kontostrecke oder Ihrer Rechnung.)

Abonnementnummer

OVB HEIMATZEITUNGEN Registrierung ePaper-Freischaltung privat | gewerblich

Bitte stellen Sie sicher, dass Ihr neues Passwort mindestens 8 Zeichen, maximal 16 Zeichen und mindestens einen Großbuchstaben enthält. Dabei sind die Sonderzeichen "SPZ&+?*_~!@#\$%^&*()<=>{}~" sowie das Leerzeichen erlaubt.

E-Mailadresse * E-Mailadresse bestätigen

Ja, ich möchte auch per e-mailen Updates per E-Mail erhalten. Bitte die E-Mail-Adresse eingeben, die Sie für den Erhalt weiterer interessanter Mitteilungen verwenden möchten. Die Freischaltung Ihres ePapers ist kostenlos. Bitte geben Sie Ihren Namen und Ihre E-Mail-Adresse ein. Bitte bestätigen Sie die Freischaltung mit dem Code, den Sie erhalten werden.

Passwort Passwort bestätigen

Bitte geben Sie Ihre vollständigen Namen und Nachnamen an:

Geschäftliche Privatkunde

Ja, ich möchte auch per e-mailen Updates per E-Mail erhalten. Bitte die E-Mail-Adresse eingeben, die Sie für den Erhalt weiterer interessanter Mitteilungen verwenden möchten. Die Freischaltung Ihres ePapers ist kostenlos. Bitte geben Sie Ihren Namen und Ihre E-Mail-Adresse ein. Bitte bestätigen Sie die Freischaltung mit dem Code, den Sie erhalten werden.

Bitte geben Sie Ihre vollständigen Namen und Nachnamen an:

Abgabe Bitte Mein Unternehmen

Bitte geben Sie das Datum im Format tt.mm.jjjj an:

Geburtsdatum

Bitte geben Sie Ihre vollständigen Post- oder Postfachadresse an:

Strasse und Hausnummer * Postleitzahl *

PLZ * Ort *

Land * Ortsteil *

1 EPAPER FREISCHALTEN

Sie sind schon Abonnent der OVB Heimatzeitungen, haben aber bisher Ihren Digitalzugang **nicht freigeschaltet**? Zum Freischalten Ihres Digitalzugangs öffnen Sie **www.ovbabo.de/epaper** und wählen Sie **„ePaper freischalten“**. Füllen Sie das Formular aus (siehe links).

Abovertragsnummer

Ihre Abovertragsnummer startet mit einer 7. Diese finden Sie auf Ihrer Rechnung, Ihrem Kontoauszug oder erfragen Sie diese beim **Aboservice** (**Telefon** 0 80 31/213 213, **E-Mail** aboservice@ovb.net).

E-MAIL

Entspricht zukünftig Ihrem **Benutzernamen**.

PASSWORT

Bitte stellen Sie sicher, dass Ihr neues **Passwort** mindestens **8 Zeichen**, maximal **16 Zeichen** sowie mindestens **einen Großbuchstaben** enthält. Dabei sind **Sonderzeichen** und **Leerzeichen** erlaubt.

2 NÄCHSTER SCHRITT

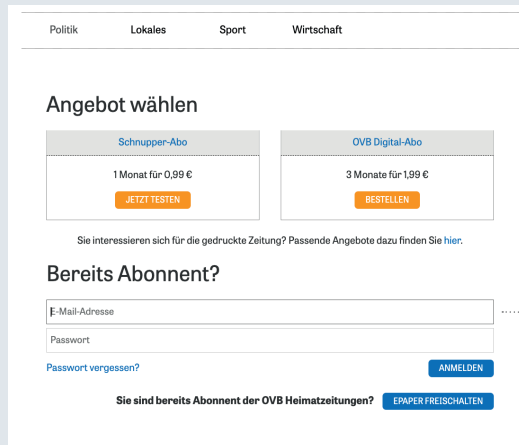
Nach der Freischaltung erhalten Sie eine E-Mail mit angefügtem Link an das Postfach der angegebenen E-Mail-Adresse. Nun öffnen Sie den **Link in der E-Mail** und folgen den angegebenen Anweisungen, um Ihren ePaper-Zugang freizuschalten.

IM EPAPER ANMELDEN

- 1 Rufen Sie die Internetseite www.ovb-heimatzeitungen.de auf.
- 2 Klicken Sie auf den „Anmelden“-Button am oberen rechten Bildschirmrand.



- 3 Treffen Sie anschließend Ihre Auswahl im **neu geöffneten Fenster**.



BEREITS REGISTRIERT

Sie sind Abonnent der OVB Heimatzeitungen und haben sich bereits für die **digitale Ausgabe** registriert (siehe Seite 3)? Dann melden Sie sich hier bequem mit **Ihrer E-Mail-Adresse** und Ihrem **Passwort** an.

TIPP

REGISTRIERT, ABER PASSWORT VERGESSEN

Sie sind Abonnent der OVB Heimatzeitungen und haben sich bereits schon einmal für die digitale Ausgabe registriert, können sich aber **nicht mehr an Ihr Passwort erinnern?**

Klicken Sie hier auf „Passwort vergessen“ und beantragen Sie ein neues Kennwort für Ihre registrierte E-Mail-Adresse.

The screenshot shows the login form of the OVB Heimatzeitungen website. It features a navigation bar with 'OVB HEIMATZEITUNGEN' and a close button. Below the navigation bar, there is a form with two input fields: 'E-Mail-Adresse' and 'Passwort'. Below the form, there is a link for 'Passwort vergessen?' and a blue 'ANMELDEN' button.

ALLE EPAPER-FUNKTIONEN IM ÜBERBLICK

ARTIKEL DETAILANSICHT

Klicken Sie in Ihrer Zeitung auf den **gewünschten Artikel** und dieser öffnet sich in einem **neuen Ansichtsfenster**. Sie können direkt und einfach zum nächsten Artikel oder auf die nächste Seite springen.

LESEKOMFORT

Passen Sie hier die **Schriftgröße** und den **Zeilenabstand** an.

RESSORTS

Einfaches Navigieren: Mit der Menüleiste gelangen Sie direkt in die Ressorts **Politik, Lokales, Sport und Wirtschaft**.

ARTIKELSUCHUNG

Schnelles Suchen: Begriff eingeben und in **allen Ausgaben** der OVB Heimatzeitungen nach passenden Artikeln suchen.

SERVICEWELT

In den Menüpunkten Abo, Anzeigen und Service haben Sie den direkten Draht zu Ihren OVB Heimatzeitungen. Sie können hier z.B. eine **Kleinanzeige** online aufgeben oder Ihr **Abo** bearbeiten.

LESEANSICHT



DRUCKEN & SPEICHERN

Hier können Sie den Bericht **drucken** oder als **PDF speichern**.

TEILEN

Alle Artikel und Anzeigen können Sie ganz einfach mit den **Sharing-Funktionen** (E-Mail, Facebook, Twitter und über das Smartphone auch per WhatsApp) **weiterleiten**.

ZOOM

Vergrößern Sie Ihre Zeitungssseite für individuelles Lesevergnügen.

SONDERTHEMEN

Hier finden Sie die erschienenen **Sonderthemen**.

AUSGABENARCHIV

Stöbern Sie in alten Zeitungsausgaben. **Das Archiv** reicht aktuell zurück bis zum **1. September 2017** und füllt sich täglich weiter.

AUSGABENAUSWAHL

Ausgabe
Mangfall-Bote

OVB SONDERTHEMEN



Zum OVB Sonderthemen Archiv

MAGAZINE



AUSGABENARCHIV

Aktuelle Ausgabe
Ausgabe vom Montag, 9. Oktober
Ausgabe vom Samstag, 7. Oktober
Ausgabe vom Freitag, 6. Oktober

ZOOM +

ARTIKEL SPEICHERN UND VERSENDEN

GANZE SEITE(N) ABSPEICHERN

1. Auf jeder Zeitungsseite wird im oberen Bereich das Fenster mit den beiden Optionen „Diese Seite als PDF herunterladen“ sowie „Teilbereich wählen“ eingeblendet. Um einzelne Seiten abzuspeichern wählen Sie bitte **± „Diese Seite als PDF herunterladen“**.
2. Die Seite wird durch einen Haken markiert. Scrollen Sie durch Ihre digitale Zeitung und haken Sie weitere Wunschseiten an.
3. Durch erneutes Klicken auf **± „Diese Seite(n) als PDF herunterladen“** laden Sie Ihre Wunschseiten als Sammelmappe auf Ihren PC.

Bitte beachten Sie: Mehrere Seiten werden als zip-Datei verpackt. Durch Doppelklick auf die zip-Datei wird diese entpackt.

ACHTUNG

Die **Funktionen** sind nur verfügbar, wenn Sie **angemeldet** sind!

The screenshot shows a newspaper page titled 'gfall-Bote' with the subtitle 'HEIMATZEITUNGEN' and the date 'DINNSTAG, 14. FEBRUAR 2023'. The main image features two colorful parrots. A dropdown menu is open at the top right, showing options: 'Diese Seite als PDF herunterladen' (with a download icon) and 'Teilbild wählen' (with a crop icon). Below the main image, there is a portrait of a woman and a headline: 'Katrin Eigendorf über die Ukraine'. A sub-headline reads: 'Europas Wirtschaft zeigt sich stabil' with a sub-sub-headline: 'Brüssel - Die Wirtschaft in der...'. Two callouts are present: '3a' points to a 'Per e-Mail teilen' dialog box, and '3b' points to a context menu with options: 'Bild in neuem Tab öffnen', 'Bild speichern unter...', 'Bild kopieren', 'Bildadresse kopieren', and 'Mit Google nach Bild suchen'.

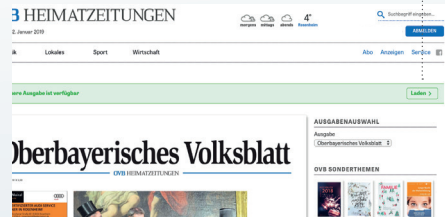
EINZELNE ARTIKEL PER MAIL VERSENDEN ODER ABSPEICHERN

1. Auf jeder Zeitungsseite wird im oberen Bereich das Fenster mit den beiden Optionen „Diese Seite als PDF herunterladen“ sowie „Teilbereich wählen“ eingeblendet. Um einen einzelnen Artikel ausschneiden, verschicken bzw. abspeichern zu können, wählen Sie bitte **„Teilbild wählen“**.
2. Ziehen Sie nun mit der Maus auf Ihren gewünschten Ausschnitt und klicken Sie anschließend oben auf **„Ausschneiden“**.
3. Der Teilbereich wurde erfolgreich ausgewählt – jetzt haben Sie folgende Möglichkeiten:
 - a) per Mail versenden:** Bitte klicken Sie links auf das Briefumschlag-Symbol. Im eingeblendeten Fenster können Sie nun den Artikel an Ihren Empfänger schicken. Fügen Sie Ihren Grußtext auf Wunsch hinzu.
 - b) speichern auf Ihren PC:** Durch Rechtsklick auf Ihrer Maus erscheint ein Fenster. Wählen Sie hier bitte „Bild speichern unter...“ aus und speichern den Artikel auf Ihren PC.

LESEN OHNE INTERNETVERBINDUNG

NEUERE AUSGABE IST VERFÜGBAR

Sollten Sie sich in einer älteren Ausgabe befinden, erhalten Sie über der Titelseite einen Hinweis, dass eine **neuere Version** verfügbar ist. Durch Klick auf den grünen Button werden Sie zur aktuellsten Ausgabe weitergeleitet.



FEHLERMELDUNG „SIE SIND AN ZU VIELEN GERÄTEN ANGEMELDET“

Bitte geben Sie Ihre Nutzerdaten ein weiteres Mal ein. Insgesamt können Sie Ihr ePaper auf bis zu 4 Geräten lesen. Sollte das nicht helfen, beachten Sie die Hinweise in der rechten Spalte.



WICHTIG

Regelmäßig Browserdaten löschen

Für eine **reibungslose Darstellung** der aktuellen ePaper-Ausgabe empfehlen wir Ihnen, den **Zwischenspeicher** (Cache) Ihres Browsers (z.B. Chrome, Firefox, Microsoft Edge, Safari) zu löschen – bitte gehen Sie hierzu in die **Einstellungen Ihres Browsers**.

Folgende Elemente empfehlen wir Ihnen zu löschen:

- Zwischenspeicher (Cache, Cookies)
- Offline-Websitedaten
- Verlauf (besuchte Seiten), Download-Chronik
- Aktive Logins

VORTEILE DER APP

Lesen Sie Ihre digitale Zeitung **bequem per App auf Tablet und Smartphone!** Jetzt kostenlos herunterladen im **Appstore** (Apple) oder **Google Play Store** (Android)!

MOBILER

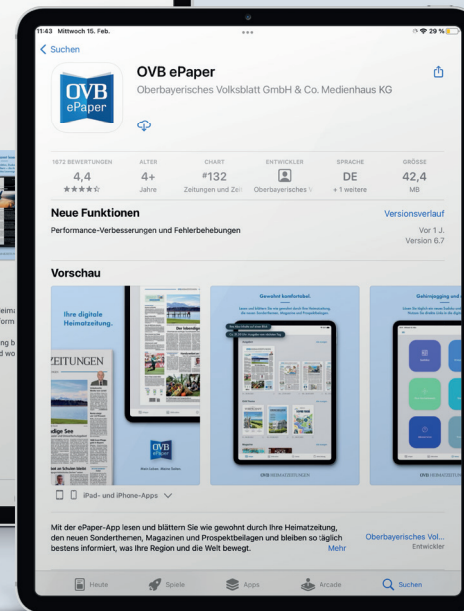
Lesen Sie Ihre Heimatzeitung – **kompakt und optimiert für Ihr Mobilgerät.**

FLEXIBLER

Speichern Sie Ihre Zeitung und lesen Sie sie einfach später – **auch ohne Internetverbindung.**

KOMFORTABLER

Passen Sie die **Schriftgröße** nach Ihren Wünschen an. Suchen Sie nach **beliebigen Texten** in Ihren Archivausgaben. Jetzt mit Vorlesefunktion.



WÄHLEN DER AUSGABE UND ANMELDEN

NACH ÖFFNEN DER EPAPER APP
GELANGEN SIE AUF DIESE ANMELDEMASKE

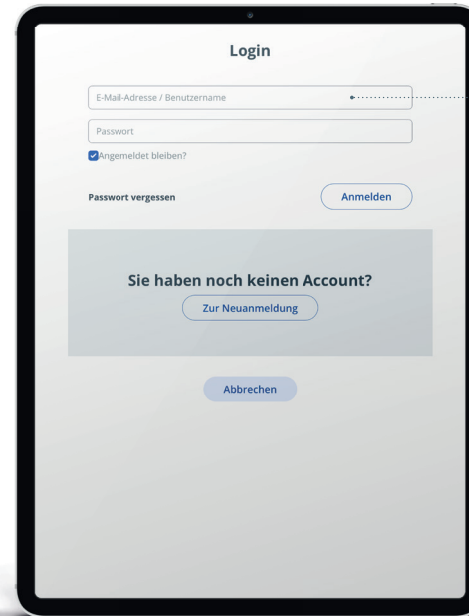
1

AUSGABE WÄHLEN

Wählen Sie aus unseren
sieben Regionalausgaben
Ihre Heimatzeitung.



2



IN DER APP

ANMELDEN

Falls Sie noch nicht
registriert sind, folgen
Sie bitte vorab der
Anleitung von **Seite 3**.
Melden Sie sich
künftig immer mit dem
zuvor gewählten
Benutzernamen und
Passwort in der App an.

DIE MENÜS

DAS MENÜFELD

SUCHE

Hier können Sie mit verschiedenen **Suchbegriffen bzw. Stichwörtern** nach **einzelnen Artikeln** in Ihren heruntergeladenen Ausgaben **suchen**.

REGIONEN

Hier **wählen** Sie aus unseren **sieben Regionalausgaben** Ihre Heimatzeitung.

FEEDBACK SENDEN

Wünsche? Anregungen? Feedback?
Schreiben Sie uns gerne eine Nachricht.

EINSTELLUNGEN

Unter den **Einstellungen** können Sie sich abmelden und **individuelle Einstellungen der App** vornehmen.

IMPRESSUM

Name, Anschrift, Rechtsform und Kontaktdaten Ihrer Heimatzeitungen

AN-/ABMELDEN

Melden Sie sich von Ihren Geräten **ab und an**.

DIE MENÜLEISTE



ePAPER

Hier können Sie mit verschiedenen **Suchbegriffen bzw. Stichwörtern** nach **einzelnen Artikeln** in Ihren heruntergeladenen Ausgaben **suchen**.

NEWS-APP

Hier können Sie auf das **Portal OVBonline** wechseln.

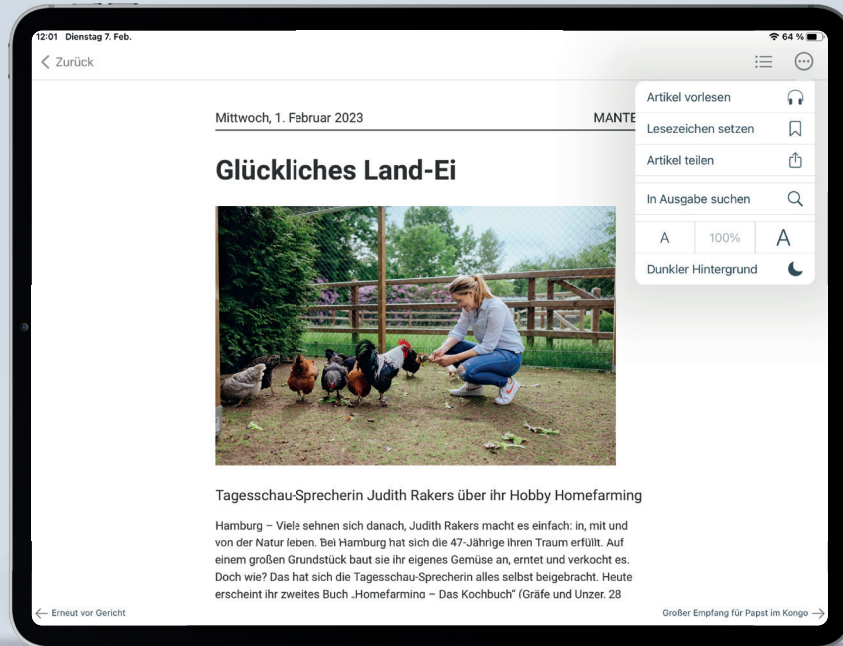
EXTRAS

Unter „**Extras**“ können Sie **rätseln**, das **Trauerportal** besuchen, die **Vorteilswelt** Ihrer Heimatzeitungen erleben und vieles mehr.

MEINE ZEITUNG

Unter dem Reiter „**Meine Zeitung**“ finden Sie Ihre **gespeicherten Ausgaben** sowie die **Artikel in Ihrer Merkliste**.

IHR INDIVIDUELLER LESEKOMFORT



LESEANSICHT



INHALTSVERZEICHNIS

Tippen Sie auf das **Symbol**, um schneller innerhalb einer **Ausgabe zu navigieren**.



VORLESEFUNKTION

Lassen Sie sich die **Artikel** durch diese Funktion vorlesen. Die **Geschwindigkeit ist** unter den **Einstellungen** regulierbar.



LESEZEICHEN SETZEN

Setzen Sie hier **Ihr Lesezeichen**, um sich diesen Artikel in **Ihrer Merkliste** zu hinterlegen.



ARTIKEL TEILEN/DRUCKEN

Alle **Artikel und Anzeigen** können Sie ganz einfach mit den **Sharing-Funktionen** (E-Mail, Facebook, Twitter und über das Smartphone auch per WhatsApp) **weiterleiten**.



IN AUSGABE SUCHEN

Sucht einen **Artikel** in der **aktuell geöffneten Ausgabe**, der den **Suchbegriff** beinhaltet.



SCHRIFTGRÖSSEN

Durch das **Anpassen der Schriftgröße** können Sie sich **das Lesen** auf Ihrem Gerät erleichtern.



DUNKELMODUS

Aktivieren Sie den **Dunkelmodus** in der Artikelansicht für eine angenehmere Anzeigequalität bei geringerem Umgebungslicht.

HILFREICHE TOUCH-GESTEN



ZUR PDF-ANSICHT WECHSELN

Schließt die Artikelansicht und wechselt zur entsprechenden PDF-Seite.

TOUCH-GESTEN



BLÄTTERN

Wenn man die Seite mit einem **Finger anfasst** und dann **zur Seite wischt**, wird zur **nächsten bzw. zur vorherigen Seite** geblättert.



ARTIKELANSICHT ÖFFNEN

Wird ein Artikel auf einer **PDF-Seite angetippt**, öffnet sich dieser **in der Artikelansicht**.



VERGRÖßERN UND VERKLEINERN

Tippt man eine **PDF-Seite doppelt an** wird sie **vergrößert** bzw. wieder auf die Ursprungsgröße **verkleinert**.



ZOOMEN

Erfasst man eine PDF-Seite mit **zwei Fingern** und **zieht diese auseinander**, wird die Seite **vergrößert**, **zieht man sie zusammen**, wird die **Seite verkleinert** dargestellt.

OVB ePaper

JETZT GEHT'S APP!

**VIEL SPASS MIT DER
DIGITALEN ZEITUNG!**

SIE HABEN NOCH FRAGEN?

Ihr Aboservice-Team hilft Ihnen gerne weiter.

☎ 0 80 31 / 213 213

✉ aboservice@ovb.net

